

## Inname rapport

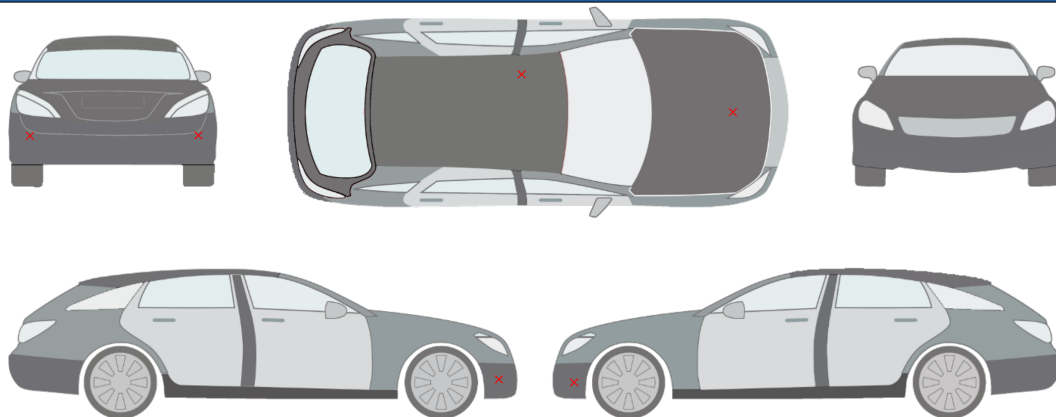
**Order Nummer:** 0000000753054-NL876  
**Inspectie locatie:** Veluwezoom 4 , 1327 AG ALMERE  
**Inspectie datum:** 20.03.2024  
**Kenteken:** SJ-603-H

### Voertuiggegevens

#### Opel Karl;Hatchback;Petrol;Manual;Blue

VIN:	<b>W0VDD6E74JC450836</b>	Kilometers gelezen:	<b>84211 km</b>
Eerste registratie / :	<b>06.04.2018 / 0</b>	Inspectie Datum / -plaats:	<b>20.03.2024 Veluwezoom 4 , 1327 AG ALMERE</b>
Soort voertuig:	<b>Auto</b>	Type voertuig:	<b>Hatchback</b>
HSN/TSN:		Auto Rookvrij:	<b>Ja</b>
Staat buiten:	<b>4 - matig</b>	Toestand Interieur:	<b>3 - Gemiddeld</b>

### Schadebeoordeling




- 1.) Dak | Deuk/deuken
- 2.) Achterbumper | Breuk / barst / scheur
- 3.) Achterbumper | Gebruikssporen
- 4.) Voorbumper | Schaafplek
- 5.) Voorbumper | Schaafplek
- 6.) Motorkap | Gebruikssporen
- 7.) diverse | Gebruikssporen
- 8.) Grille bumper onder | Breuk / barst / scheur

#### commentaar/verwijzing:

Olieverlies: in orde; Dashboardoverzicht: in orde; Remsysteem: in orde; Koppeling: in orde; Draaiende motor: in orde; Schokbreker: in orde; Proefrit: In orde; Transmissie: in orde;

 **CAR CONTROL CENTRE**

Schade foto's




1. Dak  
Deuk/deuken - Herstellen



1. Dak  
Deuk/deuken - Herstellen



1. Dak  
Deuk/deuken - Herstellen



1. Dak  
Deuk/deuken - Herstellen



2. Achterbumper  
Breuk / barst / scheur - Vernieuwen



2. Achterbumper  
Breuk / barst / scheur - Vernieuwen



2. Achterbumper  
Breuk / barst / scheur - Vernieuwen



2. Achterbumper  
Breuk / barst / scheur - Vernieuwen



3. Voorbumper  
Schaafplek - Spot Repair/Deelreparatie



3. Voorbumper  
Schaafplek - Spot Repair/Deelreparatie



3. Voorbumper  
Schaafplek - Spot Repair/Deelreparatie



3. Voorbumper  
Schaafplek - Spot Repair/Deelreparatie



3. Voorbumper  
Schaafplek - Spot Repair/Deelreparatie



4. Voorbumper  
Schaafplek - Spot Repair/Deelreparatie



4. Voorbumper  
Schaafplek - Spot Repair/Deelreparatie



5. Grille bumper onder  
Breuk / barst / scheur - Vernieuwen



5. Grille bumper onder  
**Breuk / barst / scheur - Vernieuwen**



5. Grille bumper onder  
**Breuk / barst / scheur - Vernieuwen**

**Gebruikssporen**



1. Achterbumper  
Gebruikssporen - Aanvaardbaar



1. Achterbumper  
Gebruikssporen - Aanvaardbaar




1. Achterbumper  
Gebruikssporen - Aanvaardbaar



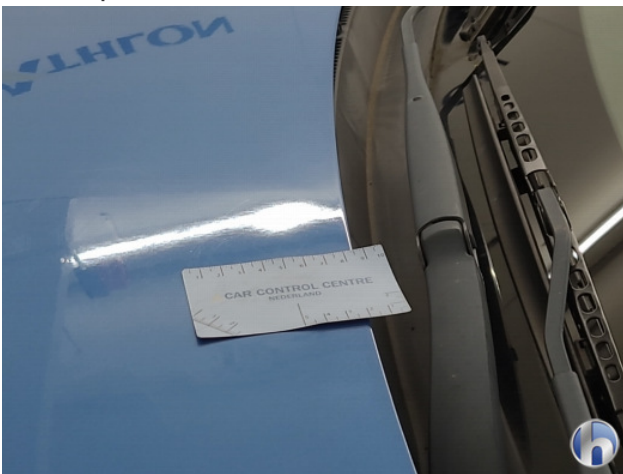
2. Motorkap  
Gebruikssporen - Aanvaardbaar



2. Motorkap  
Gebruikssporen - Aanvaardbaar



2. Motorkap  
Gebruikssporen - Aanvaardbaar



2. Motorkap  
Gebruikssporen - Aanvaardbaar



3. diverse  
Gebruikssporen - Aanvaardbaar



3. diverse  
Gebruikssporen - Aanvaardbaar



3. diverse  
Gebruikssporen - Aanvaardbaar





3. diverse  
**Gebruikssporen - Aanvaardbaar**



3. diverse  
**Gebruikssporen - Aanvaardbaar**



3. diverse  
**Gebruikssporen - Aanvaardbaar**



3. diverse  
**Gebruikssporen - Aanvaardbaar**




3. diverse  
**Gebruikssporen - Aanvaardbaar**



3. diverse  
**Gebruikssporen - Aanvaardbaar**




3. diverse  
Gebruikssporen - Aanvaardbaar



3. diverse  
Gebruikssporen - Aanvaardbaar



3. diverse  
Gebruikssporen - Aanvaardbaar



3. diverse  
Gebruikssporen - Aanvaardbaar

Overzicht foto's



Linksvoor



Rechtsvoor



Rechtsachter



Linksachter



Kofferruimte



Interieur



Interieur achter



Dashboardoverzicht



Kilometerstand



Middenconsole



Navigatie of radio



Versnellingspook











Documenten

### Algemeen examen

<b>Proefrit:</b>	<b>Uitgevoerd beperkte</b> Op grond van de een korte test drive kan worden uitgevoerd bij een gematigde snelheid. Als onderdeel van de proefrit verdere tests werden uitgevoerd . De resultaten worden later in het rapport gedocumenteerd.
------------------	--

### Overzicht van technisch onderzoek

<b>Olieverlies:</b>	in orde			
<b>Remsysteem:</b>	in orde		<b>Koppeling:</b>	in orde 
<b>Draaiende motor:</b>	in orde		<b>Schokbreker:</b>	in orde 
<b>Proefrit:</b>	In orde		<b>Transmissie:</b>	in orde 
<b>Dashboardoverzicht:</b>	in orde			

Bovenstaande testen worden uitgevoerd zonder demontage van onderdelen en/of plaatdelen. De van toepassing zijnde motorkap of fonteinkraan wordt van bovenaf geopend om diverse onderdelen te inspecteren. De geconstateerde gebreken zijn gebaseerd op de verkeersregels, de voertuigregelgeving en vanuit het oogpunt van milieu/veiligheid. Bij de beoordeling van het voertuig wordt rekening gehouden met de volgende punten; Leeftijd / kilometerstand / geconstateerde gebreken / algehele persoonlijke indruk van de keurmeester. De beoordeling van de testpunten is gebaseerd op de volgende criteria en volgorde: slecht / gemiddeld / voldoende / goed / nieuw. Er was een beperkte proefrit.