

## Inname rapport

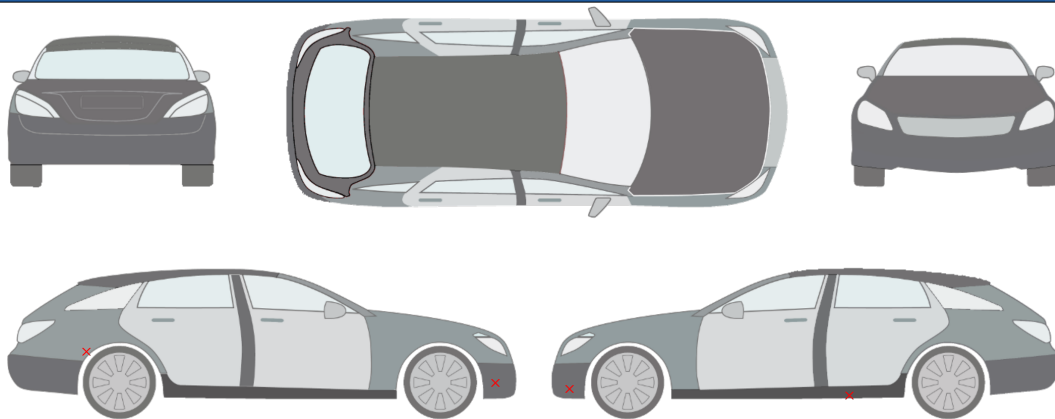
**Order Nummer:** 0000000756546-NL876  
**Inspectie locatie:** Veluwezoom 4 , 1327 AG ALMERE  
**Inspectie datum:** 17.04.2024  
**Kenteken:** RL-462-Z

### Voertuiggegevens

#### Peugeot 208;Hatchback;Petrol;Manual;Grey

VIN:	<b>VF3CCHMZ6HT077803</b>	Kilometers gelezen:	<b>115601 km</b>
Eerste registratie / :	<b>28.02.2018 / 0</b>	Inspectie Datum / -plaats:	<b>17.04.2024 Veluwezoom 4 , 1327 AG ALMERE</b>
Soort voertuig:	<b>Auto</b>	Type voertuig:	<b>Hatchback</b>
HSN/TSN:		Auto Rookvrij:	<b>Ja</b>
Staat buiten:	<b>4 - matig</b>	Toestand Interieur:	<b>4 - matig</b>

### Schadebeoordeling



- 1.) Zijwand - achter - rechts | Deuk/deuken
- 2.) Voorbumper | Schaafplek
- 3.) diverse | Gebruikssporen
- 4.) interieur | Beschadigd
- 5.) linkerszijde | Deuk/deuken

#### commentaar/verwijzing:

Olieverlies: in orde; Dashboardoverzicht: in orde; Remsysteem: in orde; Koppeling: in orde; Draaiende motor: in orde; Schokbreker: in orde; Proefrit: In orde; Transmissie: in orde;

 **CAR CONTROL CENTRE**

Schade foto's




1. Zijwand - achter - rechts  
Deuk/deuken - Herstellen



1. Zijwand - achter - rechts  
Deuk/deuken - Herstellen



1. Zijwand - achter - rechts  
Deuk/deuken - Herstellen



1. Zijwand - achter - rechts  
Deuk/deuken - Herstellen



1. Zijwand - achter - rechts  
Deuk/deuken - Herstellen



1. Zijwand - achter - rechts  
Deuk/deuken - Herstellen



1. Zijwand - achter - rechts  
Deuk/deuken - Herstellen



1. Zijwand - achter - rechts  
Deuk/deuken - Herstellen



1. Zijwand - achter - rechts  
Deuk/deuken - Herstellen



1. Zijwand - achter - rechts  
Deuk/deuken - Herstellen



1. Zijwand - achter - rechts  
Deuk/deuken - Herstellen



1. Zijwand - achter - rechts  
Deuk/deuken - Herstellen




1. Zijwand - achter - rechts  
Deuk/deuken - Herstellen



1. Zijwand - achter - rechts  
Deuk/deuken - Herstellen



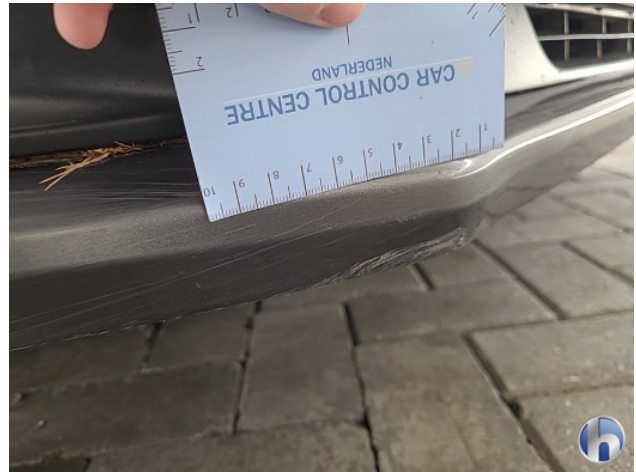
2. Voorbumper  
Schaafplek - Spot Repair/Deelreparatie



2. Voorbumper  
Schaafplek - Spot Repair/Deelreparatie



2. Voorbumper  
Schaafplek - Spot Repair/Deelreparatie



2. Voorbumper  
Schaafplek - Spot Repair/Deelreparatie



3. interieur  
Beschadigd - Vernieuwen



3. interieur  
Beschadigd - Vernieuwen



3. interieur  
Beschadigd - Vernieuwen



3. interieur  
Beschadigd - Vernieuwen



4. linkerszijde  
Deuk/deuken - Herstellen



4. linkerszijde  
Deuk/deuken - Herstellen



4. linkerszijde  
Deuk/deuken - Herstellen




4. linkerszijde  
Deuk/deuken - Herstellen



4. linkerszijde  
Deuk/deuken - Herstellen



4. linkerszijde  
Deuk/deuken - Herstellen



4. linkerszijde  
Deuk/deuken - Herstellen



4. linkerszijde  
Deuk/deuken - Herstellen



4. linkerszijde  
Deuk/deuken - Herstellen



4. linkerszijde  
Deuk/deuken - Herstellen



4. linkerszijde  
Deuk/deuken - Herstellen



4. linkerszijde  
Deuk/deuken - Herstellen



4. linkerzijde  
Deuk/deuken - Herstellen



4. linkerzijde  
Deuk/deuken - Herstellen



4. linkerzijde  
Deuk/deuken - Herstellen



4. linkerzijde  
Deuk/deuken - Herstellen



4. linkerzijde  
Deuk/deuken - Herstellen



4. linkerzijde  
Deuk/deuken - Herstellen





4. linkerszijde  
Deuk/deuken - Herstellen



4. linkerszijde  
Deuk/deuken - Herstellen



4. linkerszijde  
Deuk/deuken - Herstellen



4. linkerszijde  
Deuk/deuken - Herstellen



4. linkerszijde  
Deuk/deuken - Herstellen



4. linkerszijde  
Deuk/deuken - Herstellen



4. linkerzijde  
Deuk/deuken - Herstellen



4. linkerzijde  
Deuk/deuken - Herstellen



4. linkerzijde  
Deuk/deuken - Herstellen




4. linkerzijde  
Deuk/deuken - Herstellen



4. linkerzijde  
Deuk/deuken - Herstellen



4. linkerzijde  
Deuk/deuken - Herstellen



4. linkerzijde  
Deuk/deuken - Herstellen



4. linkerzijde  
Deuk/deuken - Herstellen



4. linkerzijde  
Deuk/deuken - Herstellen



4. linkerzijde  
Deuk/deuken - Herstellen



4. linkerzijde  
Deuk/deuken - Herstellen



4. linkerzijde  
Deuk/deuken - Herstellen




4. linkerzijde  
Deuk/deuken - Herstellen



4. linkerzijde  
Deuk/deuken - Herstellen



4. linkerzijde  
Deuk/deuken - Herstellen

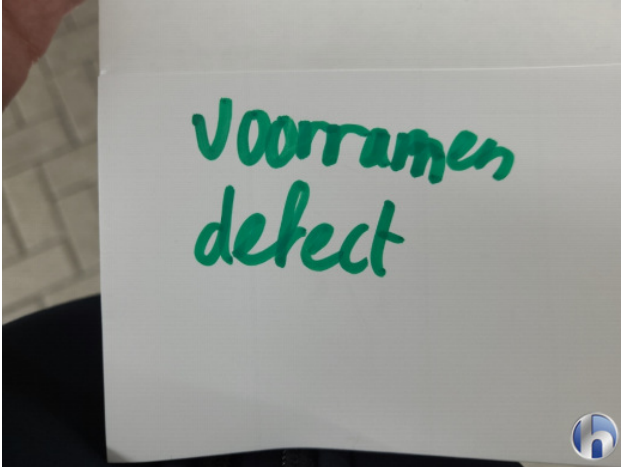


4. linkerzijde  
Deuk/deuken - Herstellen



4. linkerzijde  
Deuk/deuken - Herstellen

**Gebruikssporen**



1. diverse  
**Gebruikssporen - Aanvaardbaar**



1. diverse  
**Gebruikssporen - Aanvaardbaar**




1. diverse  
**Gebruikssporen - Aanvaardbaar**



1. diverse  
**Gebruikssporen - Aanvaardbaar**



1. diverse  
**Gebruikssporen - Aanvaardbaar**



1. diverse  
**Gebruikssporen - Aanvaardbaar**



1. diverse  
**Gebruikssporen - Aanvaardbaar**



1. diverse  
**Gebruikssporen - Aanvaardbaar**

Overzicht foto's



Linksvoor



Rechtsvoor



Rechtsachter



Linksachter



Kofferruimte



Interieur



Interieur achter



Dashboardoverzicht



Kilometerstand



Middenconsole



Navigatie of radio



Versnellingspook













Documenten

### Algemeen examen

<b>Proefrit:</b>	<b>Uitgevoerd beperkte</b> Op grond van de een korte test drive kan worden uitgevoerd bij een gematigde snelheid. Als onderdeel van de proefrit verdere tests werden uitgevoerd . De resultaten worden later in het rapport gedocumenteerd.
------------------	--

### Overzicht van technisch onderzoek

<b>Olieverlies:</b>	in orde			
<b>Remsysteem:</b>	in orde		<b>Koppeling:</b>	in orde 
<b>Draaiende motor:</b>	in orde		<b>Schokbreker:</b>	in orde 
<b>Proefrit:</b>	In orde		<b>Transmissie:</b>	in orde 
<b>Dashboardoverzicht:</b>	in orde			

Bovenstaande testen worden uitgevoerd zonder demontage van onderdelen en/of plaatdelen. De van toepassing zijnde motorkap of fonteinkraan wordt van bovenaf geopend om diverse onderdelen te inspecteren. De geconstateerde gebreken zijn gebaseerd op de verkeersregels, de voertuigregelgeving en vanuit het oogpunt van milieu/veiligheid. Bij de beoordeling van het voertuig wordt rekening gehouden met de volgende punten; Leeftijd / kilometerstand / geconstateerde gebreken / algehele persoonlijke indruk van de keurmeester. De beoordeling van de testpunten is gebaseerd op de volgende criteria en volgorde: slecht / gemiddeld / voldoende / goed / nieuw. Er was een beperkte proefrit.