

Inname rapport

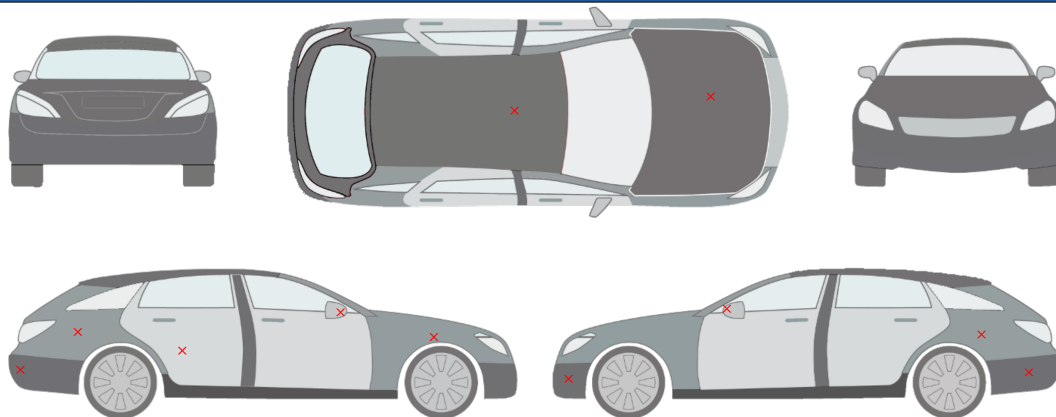
Order Nummer: 0000000751985-NL876
Inspectie locatie: Veluwezoom 4 , 1327 AG ALMERE
Inspectie datum: 20.03.2024
Kenteken: SJ-605-H

Voertuiggegevens

Opel Karl;Hatchback;Petrol;Manual;Blue

VIN:	W0VDD6E75JC450988	Kilometers gelezen:	91246 km
Eerste registratie / :	06.04.2018 / 0	Inspectie Datum / -plaats:	20.03.2024 Veluwezoom 4 , 1327 AG ALMERE
Soort voertuig:	Auto	Type voertuig:	Hatchback
HSN/TSN:		Auto Rookvrij:	Ja
Staat buiten:	5 - verwaarloosd	Toestand Interieur:	3 - Gemiddeld

Schadebeoordeling



- 1.) Dak | Deuk/deuken
- 2.) Zijwand - achter - Links | Gebruikssporen
- 3.) Achterbumper | Gebruikssporen
- 4.) Achterbumper | Schaafplek
- 5.) Portier achter - rechts | Deuk/deuken
- 6.) Spiegelbehuizing - links | Breuk / barst / scheur
- 7.) Spiegelbehuizing - rechts | Breuk / barst / scheur
- 8.) Voorscherm - rechts | Deuk/deuken
- 9.) Voorbumper | Deuk/deuken
- 10.) Motorkap | Deuk/deuken
- 11.) diverse | Gebruikssporen

commentaar/verwijzing:


Olieverlies: in orde; Dashboardoverzicht: in orde; Remsysteem: in orde; Koppeling: in orde; Draaiende motor: in orde; Schokbreker: in orde; Proefrit: In orde; Transmissie: in orde;

 **CAR CONTROL CENTRE**


Schade foto's



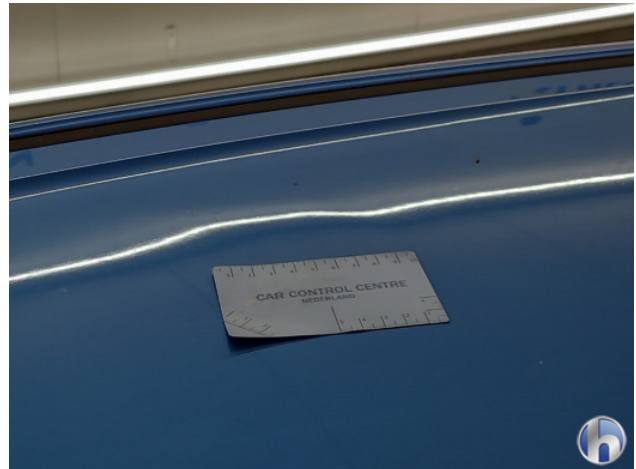
1. Dak
Deuk/deuken - Herstellen zonder spuiten



1. Dak
Deuk/deuken - Herstellen zonder spuiten



1. Dak
Deuk/deuken - Herstellen zonder spuiten



1. Dak
Deuk/deuken - Herstellen zonder spuiten



2. Achterbumper
Schaafplek - Spot Repair/Deelreparatie



2. Achterbumper
Schaafplek - Spot Repair/Deelreparatie



2. Achterbumper
Schaafplek - Spot Repair/Deelreparatie



2. Achterbumper
Schaafplek - Spot Repair/Deelreparatie



2. Achterbumper
Schaafplek - Spot Repair/Deelreparatie



2. Achterbumper
Schaafplek - Spot Repair/Deelreparatie



3. Portier achter - rechts
Deuk/deuken - Herstellen



3. Portier achter - rechts
Deuk/deuken - Herstellen



3. Portier achter - rechts
Deuk/deuken - Herstellen




3. Portier achter - rechts
Deuk/deuken - Herstellen



4. Spiegelbehuizing - links
Breuk / barst / scheur - Vernieuwen



4. Spiegelbehuizing - links
Breuk / barst / scheur - Vernieuwen



4. Spiegelbehuizing - links
Breuk / barst / scheur - Vernieuwen



5. Spiegelbehuizing - rechts
Breuk / barst / scheur - Vernieuwen



5. Spiegelbehuizing - rechts
Breuk / barst / scheur - Vernieuwen



5. Spiegelbehuizing - rechts
Breuk / barst / scheur - Vernieuwen



6. Voorscherm - rechts
Deuk/deuken - Herstellen



6. Voorscherm - rechts
Deuk/deuken - Herstellen



6. Voorscherm - rechts
Deuk/deuken - Herstellen



6. Voorscherm - rechts
Deuk/deuken - Herstellen



6. Voorscherm - rechts
Deuk/deuken - Herstellen



6. Voorscherm - rechts
Deuk/deuken - Herstellen



7. Voorbumper
Deuk/deuken - Herstellen



7. Voorbumper
Deuk/deuken - Herstellen



7. Voorbumper
Deuk/deuken - Herstellen




8. Motorkap
Deuk/deuken - Herstellen



8. Motorkap
Deuk/deuken - Herstellen



8. Motorkap
Deuk/deuken - Herstellen



8. Motorkap
Deuk/deuken - Herstellen

Gebruikssporen



1. Zijwand - achter - Links
Gebruikssporen - Aanvaardbaar



1. Zijwand - achter - Links
Gebruikssporen - Aanvaardbaar



1. Zijwand - achter - Links
Gebruikssporen - Aanvaardbaar



1. Zijwand - achter - Links
Gebruikssporen - Aanvaardbaar



2. Achterbumper
Gebruikssporen - Aanvaardbaar



2. Achterbumper
Gebruikssporen - Aanvaardbaar



2. Achterbumper
Gebruikssporen - Aanvaardbaar



3. diverse
Gebruikssporen - Aanvaardbaar



3. diverse
Gebruikssporen - Aanvaardbaar



3. diverse
Gebruikssporen - Aanvaardbaar




3. diverse
Gebruikssporen - Aanvaardbaar



3. diverse
Gebruikssporen - Aanvaardbaar



3. diverse
Gebruikssporen - Aanvaardbaar



3. diverse
Gebruikssporen - Aanvaardbaar

Overzicht foto's



Linksvoor



Rechtsvoor



Rechtsachter



Linksachter



Kofferruimte



Interieur



Interieur achter



Dashboardoverzicht



Kilometerstand



Middenconsole



Navigatie of radio



Versnellingspook











Documenten

Algemeen examen

Proefrit:	Uitgevoerd beperkte Op grond van de een korte test drive kan worden uitgevoerd bij een gematigde snelheid. Als onderdeel van de proefrit verdere tests werden uitgevoerd . De resultaten worden later in het rapport gedocumenteerd.
------------------	--

Overzicht van technisch onderzoek

Olieverlies:	in orde			
Remsysteem:	in orde		Koppeling:	in orde 
Draaiende motor:	in orde		Schokbreker:	in orde 
Proefrit:	In orde		Transmissie:	in orde 
Dashboardoverzicht:	in orde			

Bovenstaande testen worden uitgevoerd zonder demontage van onderdelen en/of plaatdelen. De van toepassing zijnde motorkap of fonteinkraan wordt van bovenaf geopend om diverse onderdelen te inspecteren. De geconstateerde gebreken zijn gebaseerd op de verkeersregels, de voertuigregelgeving en vanuit het oogpunt van milieu/veiligheid. Bij de beoordeling van het voertuig wordt rekening gehouden met de volgende punten; Leeftijd / kilometerstand / geconstateerde gebreken / algehele persoonlijke indruk van de keurmeester. De beoordeling van de testpunten is gebaseerd op de volgende criteria en volgorde: slecht / gemiddeld / voldoende / goed / nieuw. Er was een beperkte proefrit.